

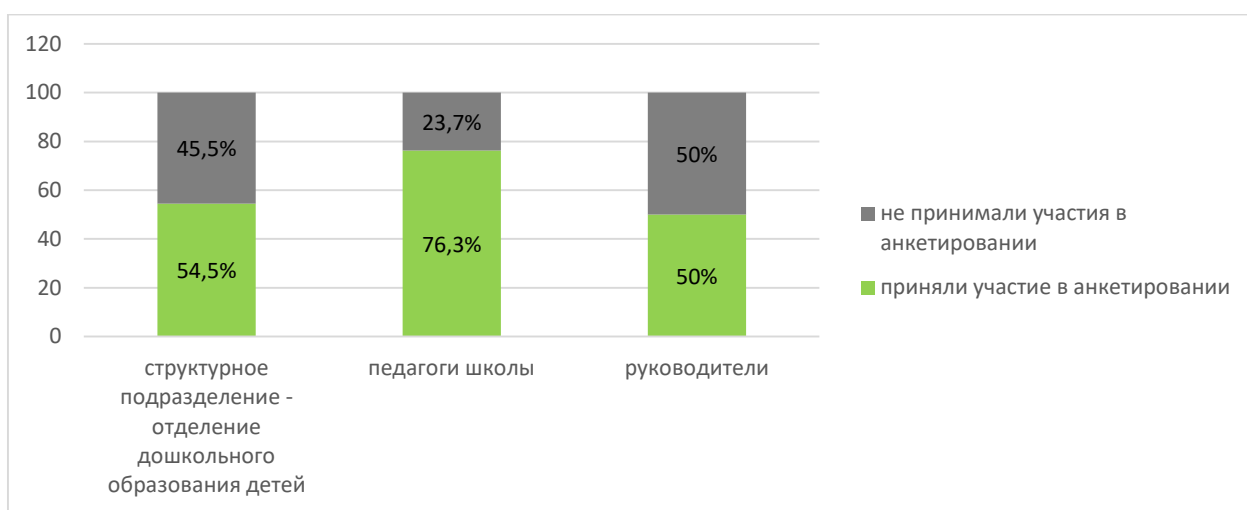
**Результаты мониторинга удовлетворенности педагогических работников ГБОУ школа № 438 Приморского района Санкт-Петербурга условиями организации труда**

**Период проведения анкетирования: 25-29.12.2023 г.**

**Общее кол-во работников, принявших участие в анкетировании: 44 человека (из 65 – 67,7%), из них:**

- руководители – 3 человека;
- педагогические работники школы – 29 человек;
- педагогические работники структурного подразделения – отделения дошкольного образования детей – 12 человек.

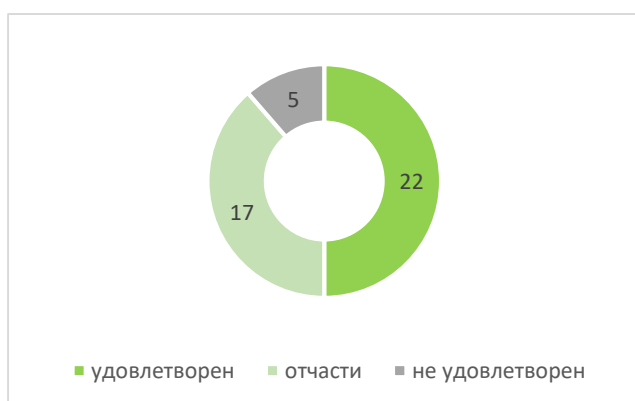
*Диаграмма №1  
доля педагогических работников, принявших участие в мониторинге*



**Результаты:**

***Вопрос №1. Насколько Вы удовлетворены материально-технической базой школы?***

*Диаграмма №2*



Большинство опрошенных педагогов (88,6%) удовлетворены материально-технической базой школы:  
– полностью – 50%;  
– частично – 38,6%.

11,4% педагогов не удовлетворены материально-технической базой школы.

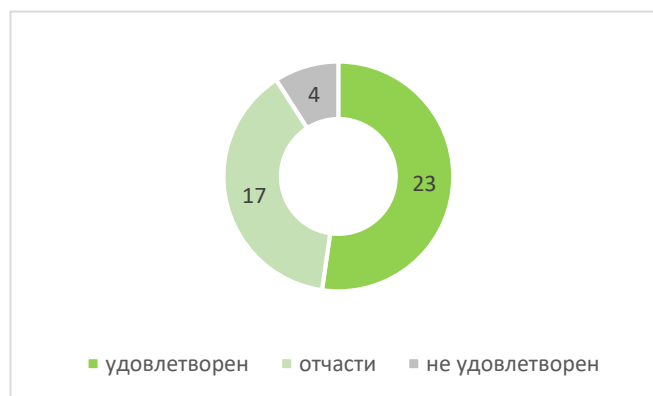
***Вопрос №2. Насколько Вы удовлетворены оснащенностью своего рабочего места?***

Большинство опрошенных педагогов (90,9%) удовлетворены оснащённостью своего рабочего места:

- полностью – 52,3%;
- частично – 38,6%.

9,1% педагогов не удовлетворены оснащённостью своего рабочего места.

Диаграмма №3



**Вопрос №3. Насколько Вы удовлетворены санитарно-гигиеническим состоянием школьных помещений?**

Диаграмма №4



Большинство опрошенных педагогов (95,5%) удовлетворены санитарно-гигиеническим состоянием школьных помещений:

- полностью – 86,4%;
- частично – 9,1%.

4,5% педагогов не удовлетворены санитарно-гигиеническим состоянием школьных помещений.

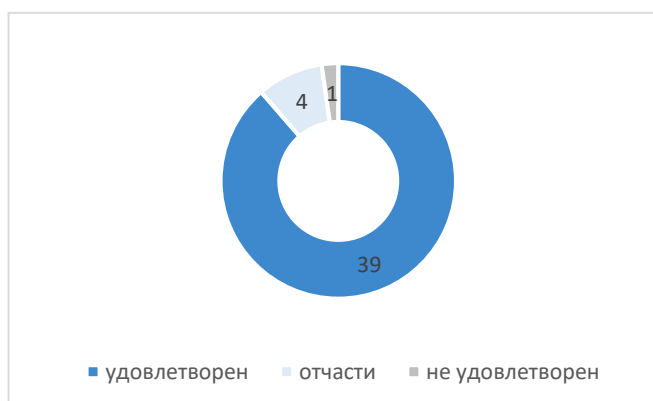
**Вопрос №4. Насколько Вы удовлетворены обеспечением безопасности Вашего нахождения в школе?**

Большинство опрошенных педагогов (97,7%) удовлетворены обеспечением безопасности своего нахождения в школе:

- полностью – 88,6%;
- частично – 9,1%.

2,3% педагогов не удовлетворены обеспечением безопасности своего нахождения в школе.

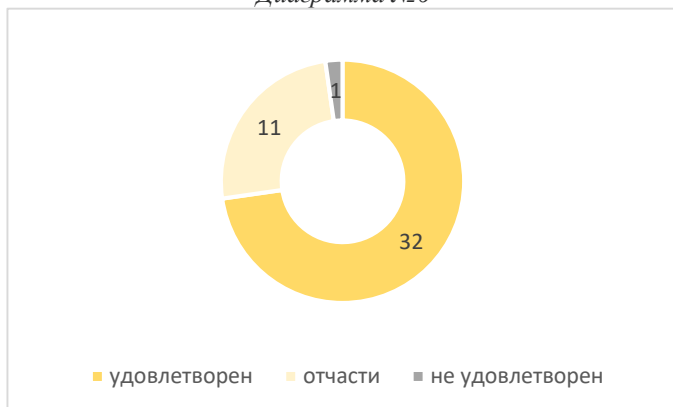
Диаграмма №5



**Вопрос №5. Насколько Вы удовлетворены работой школьной столовой (выбором**

*готовых горячих блюд, обслуживанием)?*

*Диаграмма №6*



Большинство опрошенных педагогов (97,7%) удовлетворены работой школьной столовой (выбором готовых горячих блюд, обслуживанием):

- полностью – 72,7%;
- частично – 25%.

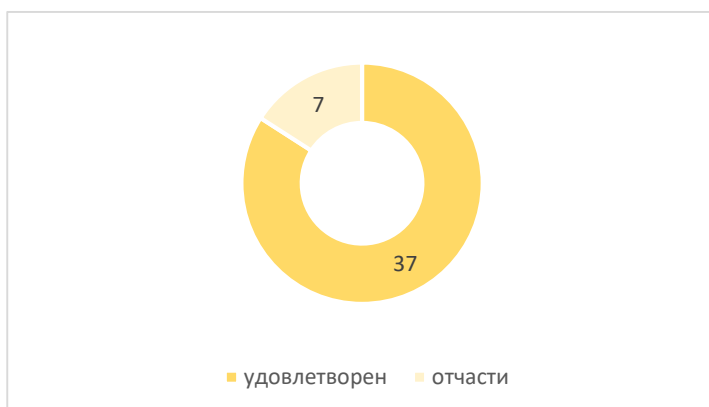
2,3% педагогов не удовлетворены работой школьной столовой.

***Вопрос №6. Насколько Вы удовлетворены системой обмена информацией внутри школы?***

100% опрошенных педагогов удовлетворены системой обмена информацией внутри школы:

- полностью – 84,1%;
- частично – 15,9%.

*Диаграмма №7*



***Вопрос №7. Насколько Вы удовлетворены организацией рабочего времени: рабочее время организовано рационально?***

*Диаграмма №8*



100% опрошенных педагогов удовлетворены организацией рабочего времени: рабочее время организовано рационально:

- полностью – 75%;
- частично – 25%.

***Вопрос №8. Насколько Вы удовлетворены степенью доброжелательности, вежливости и тактичности со стороны членов администрации школы?***

100% опрошенных педагогов  
удовлетворены  
доброжелательностью,  
вежливостью и тактичностью со  
стороны членов администрации  
школы:

- полностью – 79,5%;
- частично – 20,5%.

Диаграмма №9



**Вопрос №9. Насколько Вы удовлетворены степенью доброжелательности, вежливости и тактичности со стороны коллег?**

Диаграмма №10



100% опрошенных педагогов  
удовлетворены  
доброжелательностью, вежливостью  
и тактичностью со стороны коллег:

- полностью – 88,6%;
- частично – 11,4%.

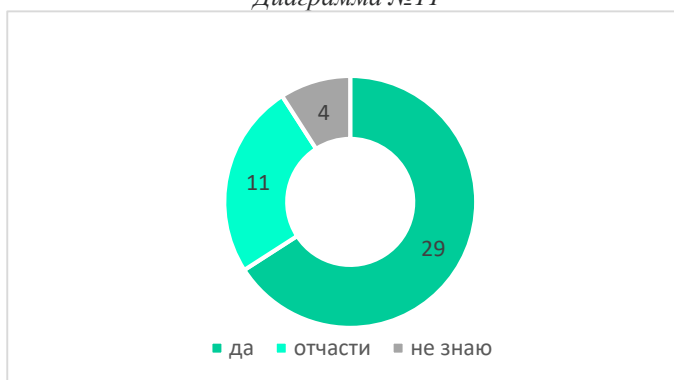
**Вопрос №10. По Вашему мнению, можно ли сложившийся школьный коллектив назвать «командой»?**

Большинство опрошенных педагогов (90,9%) считают, что сложившийся школьный коллектив назвать «командой»:

- полностью – 65,9%;
- частично – 25%.

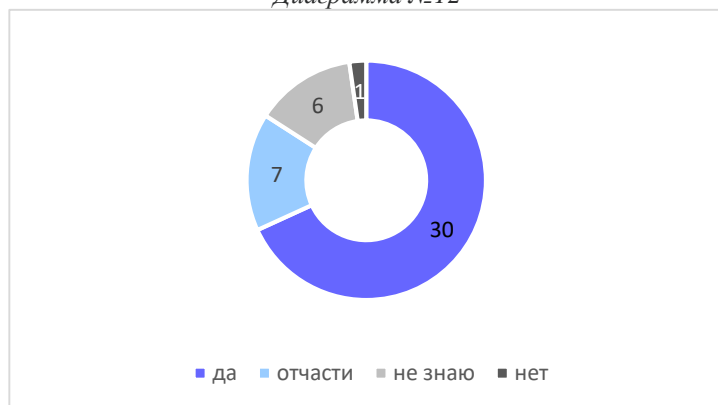
9,1% затруднились ответить на данный вопрос.

Диаграмма №11



**Вопрос №11. Ощущаете ли Вы свою значимость, ценность - Ваши достижения и успехи замечаются администрацией и педагогами школы?**

Диаграмма №12



Большинство опрошенных педагогов (84,1%) ощущают свою значимость в школе:  
– полностью – 68,2%;  
– частично – 15,9%.

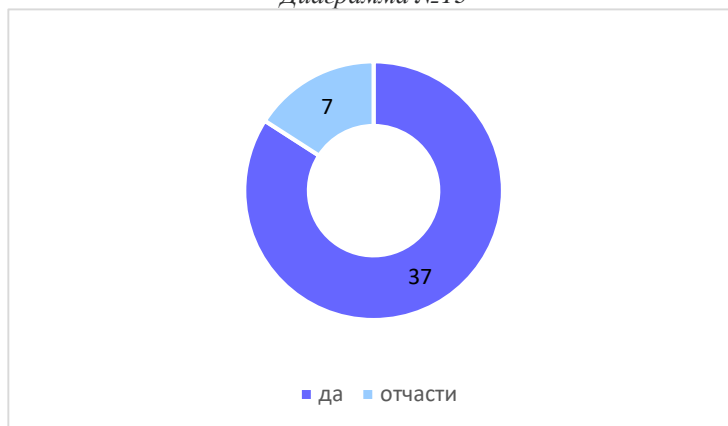
2,3% педагогов не ощущают свою значимость в школе.

13,6% респондентов затруднились ответить на этот вопрос.

**Вопрос №12. Считаете ли Вы, что Вам предоставлена возможность проявлять свои знания, умения, способности?**

100% опрошенных педагогов считают, что им в школе предоставлена возможность проявлять свои знания, умения, способности:  
– полностью – 84,1%;  
– частично – 15,9%.

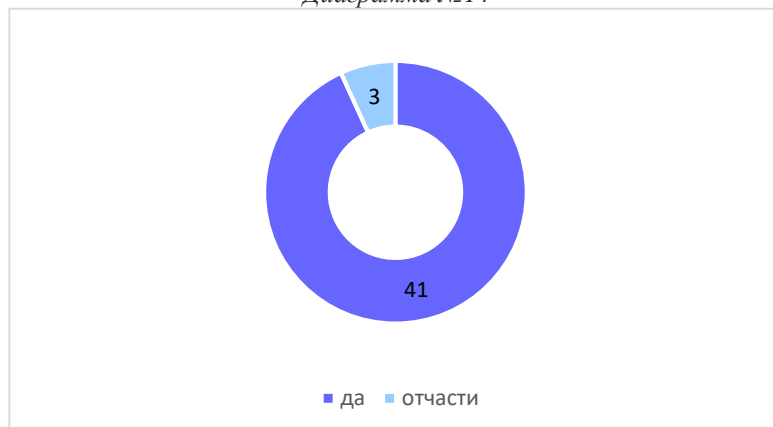
Диаграмма №13



**Вопрос №13 Считаете ли Вы, что Вам предоставлена возможность в процессе педагогической деятельности повышать свой профессиональный уровень?**

100% опрошенных педагогов считают, что им в школе предоставлена возможность повышать свой профессиональный уровень в процессе педагогической деятельности:  
– полностью – 93,2%;  
– частично – 6,8%.

Диаграмма №14



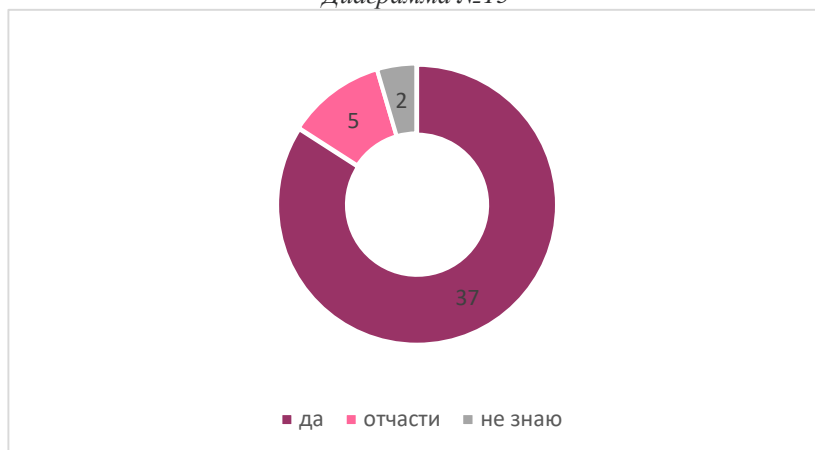
**Вопрос №14. Считаете ли Вы, что внутришкольный контроль систематичен, осуществляется демократично?**

Большинство опрошенных педагогов (95,5%) считают, что что внутришкольный контроль систематичен, осуществляется демократично:

- полностью – 84,1%;
- частично – 11,4%.

4,5% затруднились ответить на данный вопрос.

Диаграмма №15



**Вопрос №15 Насколько Вы удовлетворены помощью, оказываемой Вам администрацией школы?**

Диаграмма №16



100% опрошенных педагогов удовлетворены помощью, оказываемой им администрацией школы:

- полностью – 81,8%;
- частично – 18,2%.

**Вопрос №16 Насколько Вы удовлетворены системой материального и морального поощрения работников?**

Большинство опрошенных педагогов (88,6%) удовлетворены системой материального и морального поощрения работников:

- полностью – 65,9%;
- частично – 22,7%.

11,4% педагогов не удовлетворены системой материального и

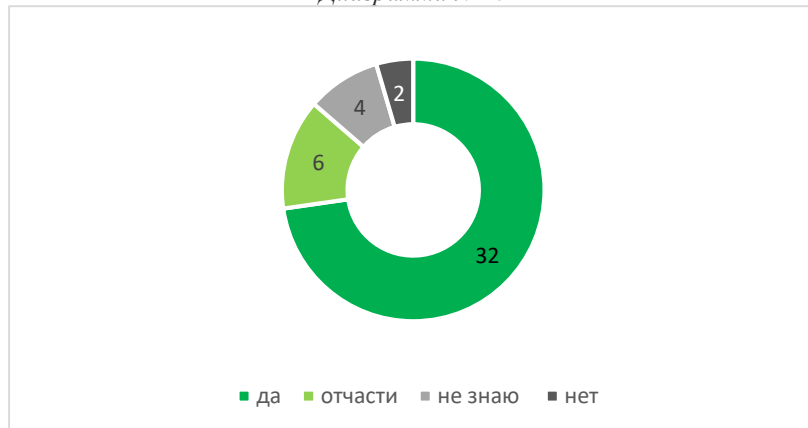
Диаграмма №17



морального поощрения  
работников.

**Вопрос №17** *Считаете ли Вы, что деятельность администрации школы направлена на повышение статуса учителя и школы, способствует ее развитию?*

Диаграмма №18



Большинство опрошенных педагогов (86,3%) считают, что деятельность администрации школы направлена на повышение статуса учителя и школы, способствует ее развитию:

- полностью – 72,7%;
- частично – 13,6%.

4,5% педагогов так не считают.

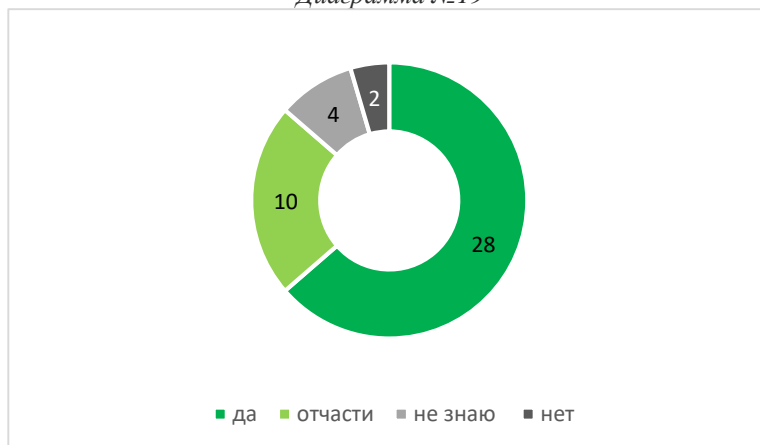
9,1% респондентов затруднились ответить на этот вопрос.

**Вопрос №18** *Считаете ли Вы, что администрация школы делает все необходимое для охраны здоровья и предупреждения перегрузок педагогического коллектива?*

Большинство опрошенных педагогов (85,9%) считают, что администрация школы делает все необходимое для охраны здоровья и предупреждения перегрузок педагогического коллектива:

- полностью – 63,2%;
- частично – 22,7%.

Диаграмма №19

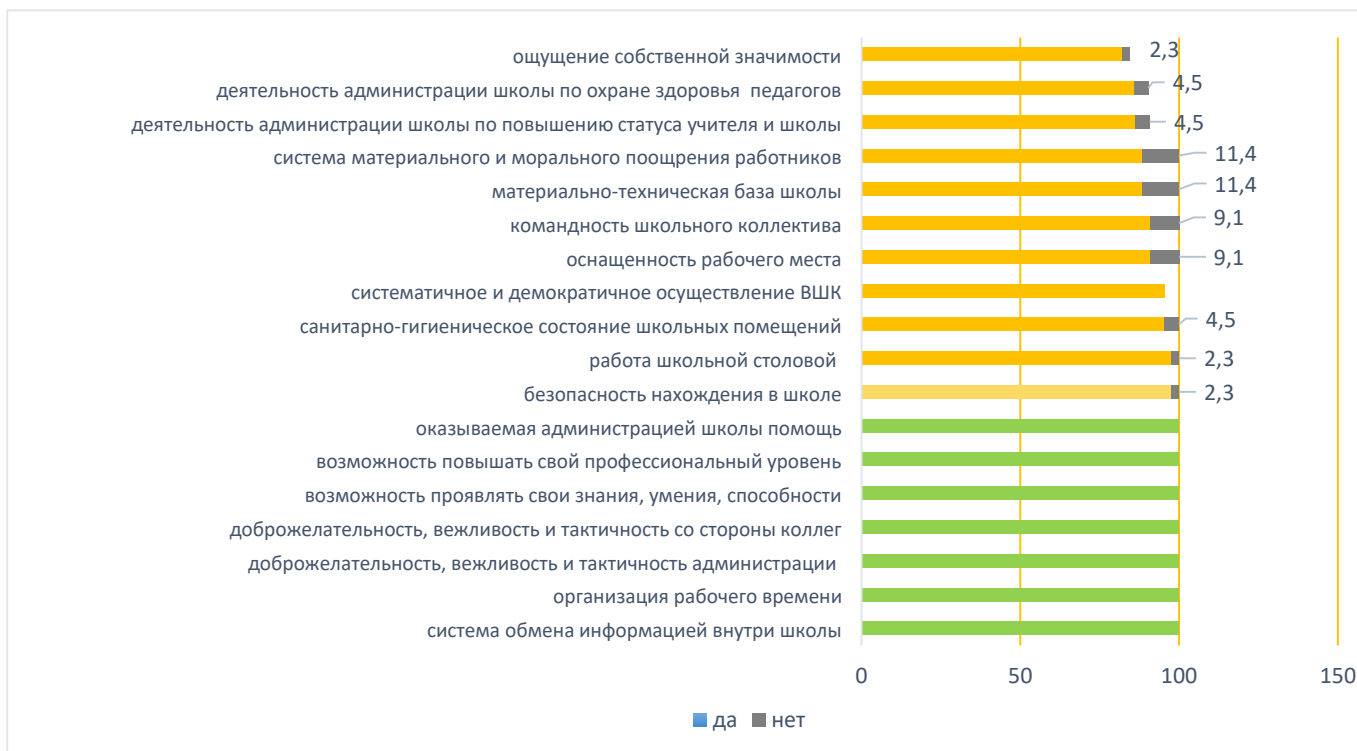


4,5% педагогов так не считают.

9,1% респондентов затруднились ответить на

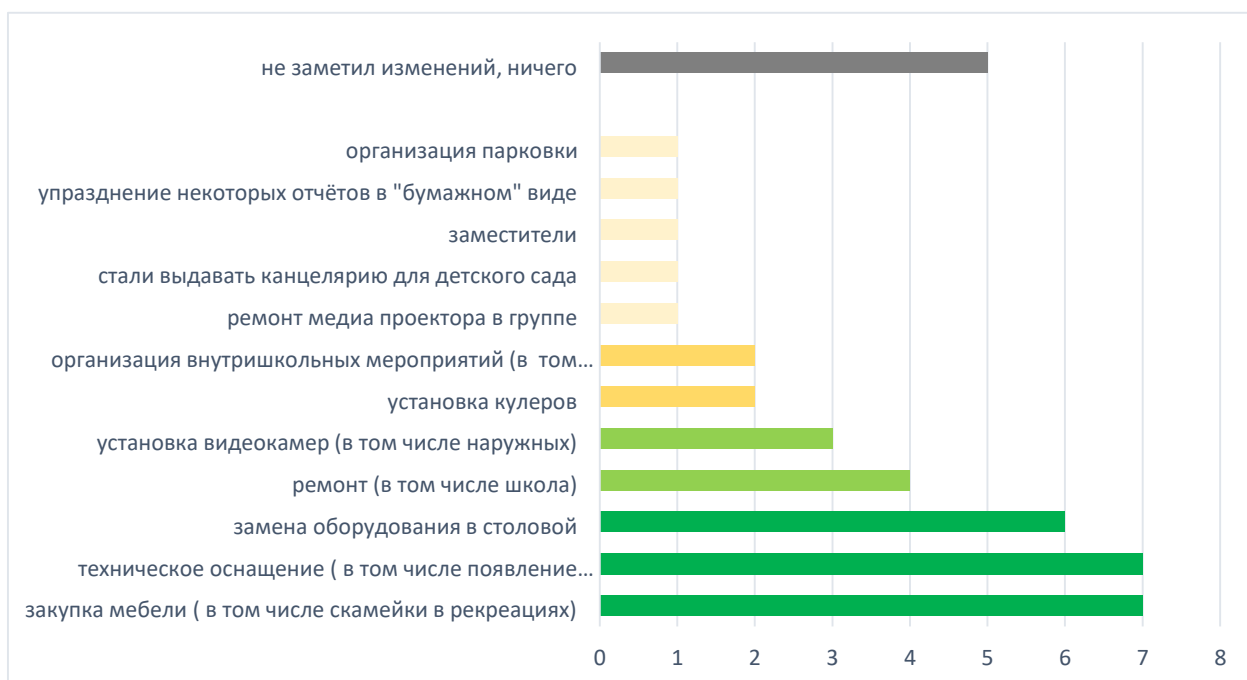
ЭТОТ ВОПРОС.

Диаграмма №20  
сводное распределение результатов удовлетворенности педагогов по показателям



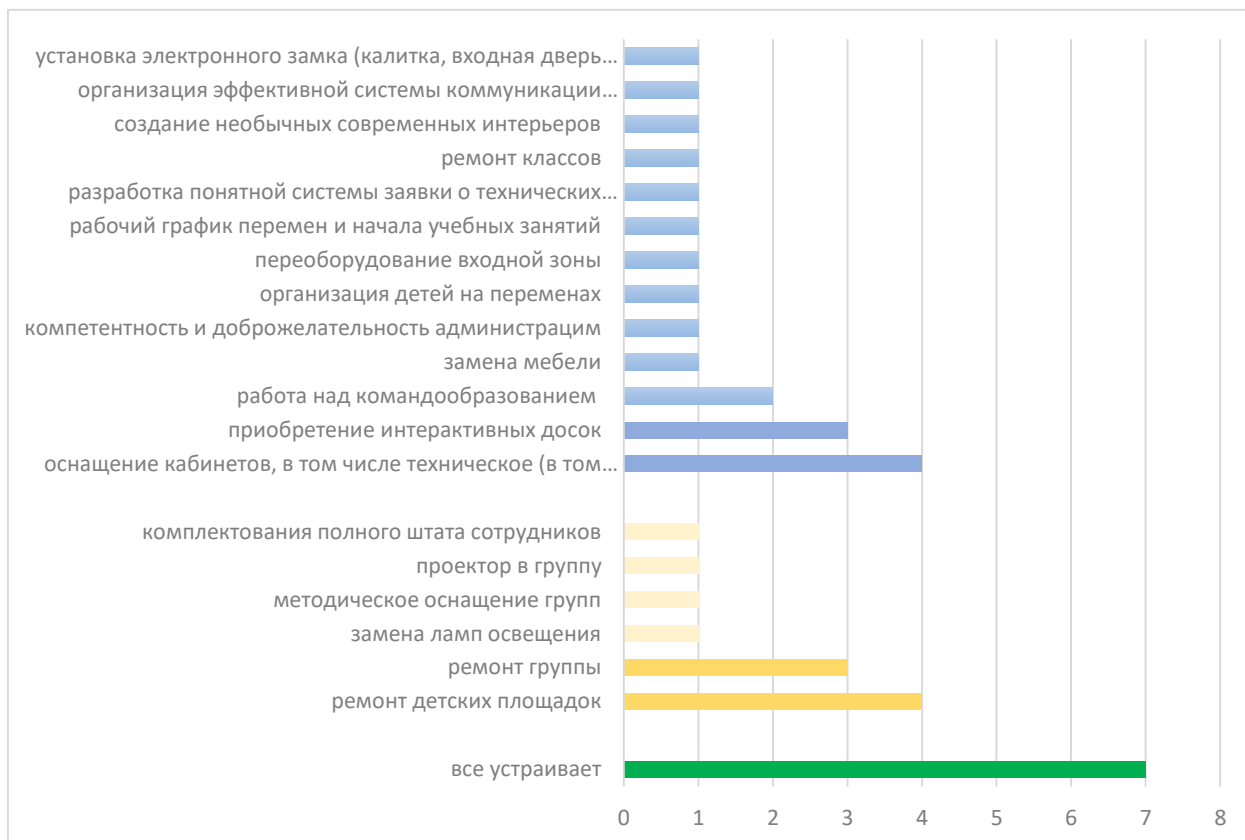
**Вопрос №19 Назовите, пожалуйста, позитивное изменение в школе (организационное, материально-техническое или инновационное), которое Вас больше всего порадовало за последние 1-2 учебных года?**

Диаграмма №21



**Вопрос №20 Что, на Ваш взгляд, необходимо / можно изменить в школе, чтобы Вы чувствовали себя в школе комфортнее?**





**Выводы:**

1. педагогические работники школы в целом удовлетворены условиями труда, созданными в школе;
2. в большей степени педагогические работники удовлетворены:
  - сложившейся системой обмена информацией внутри школы;
  - организацией рабочего времени – педагоги считают, что их рабочее время организовано рационально;
  - доброжелательностью, вежливостью и тактичностью со стороны членов администрации и коллег;
  - наличием возможности проявлять свои знания, умения, способности и повышать свой профессиональный уровень;
  - помощью, оказываемой им администрацией школы.
3. из позиций, по которым от 1 (2,3%) до 5 (11,4%) педагогов испытывают неудовлетворенность, можно отметить следующие:
  - материально-техническая база школы (удовлетворены в полной степени только 50% респондентов, 11,4% педагогов не удовлетворены совсем);
  - оснащенность рабочего места (9,1%);
  - санитарно-гигиеническое состояние школьных помещений (9,1%);
  - обеспечение безопасности нахождения в школе (2,3%);
  - работа школьной столовой (2,3%).
4. 2,3% педагогов (1 человек) не ощущают свою значимость в школе;
5. 4,5% педагогов (2 человека) не удовлетворены деятельностью администрации школы, а именно:
  - не считают, что деятельность администрации школы направлена на повышение статуса учителя и школы, способствует ее развитию;
  - считают, что администрация школы делает все необходимое для охраны здоровья и предупреждения перегрузок педагогического коллектива.

6. Из наиболее позитивных изменений в школе за последние 2 года педагоги отметили обновление материально-технической базы:

- закупка мебели;
- закупка оборудования в столовую;
- установка видеокамер;
- техническое оснащение (проекторы);
- установка кулеров.